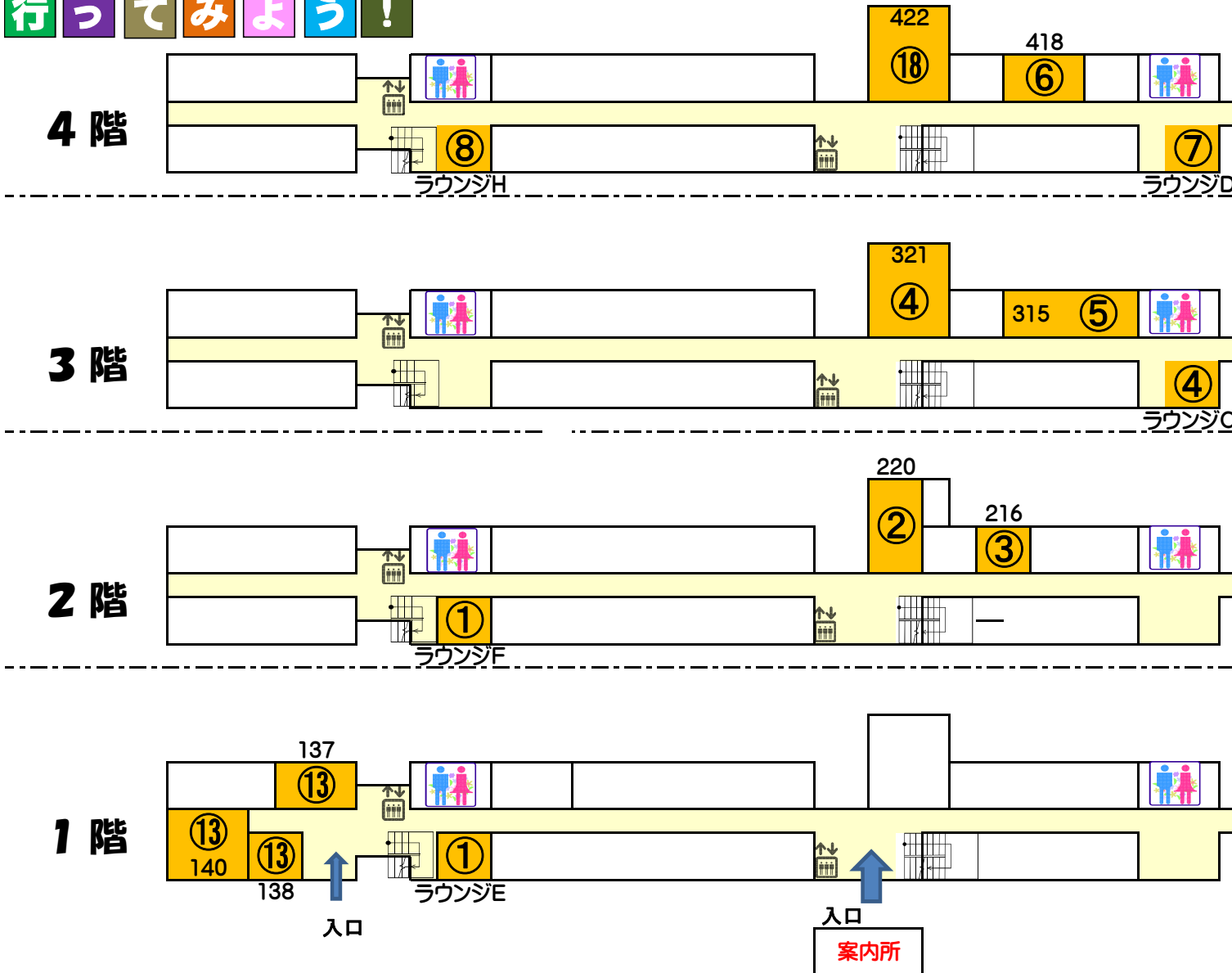


教 育 大 へ
行 っ て み よ う !

★自然科学教棟 案内図★



《コース一覧》

- ① つくって楽しむ子ども科学実験
 - 1階ラウンジE：
 - ・光の色の不思議
 - ・たたいて競う運動会
 - ・放射線の観察
 - 2階ラウンジF：
 - ・ロボット（トカゲ制御、アーム操作、作曲等）と遊ぼう
 - ・くるくるモータの製作
 - ・おまけコーナー
- ② 科学で遊ぼう
- ③ コンピュータわくわく体験 & リニアライナー
 - 216教室：
 - ・リニアライナー
 - ・コンピュータわくわく体験①
 - ・コンピュータで世界旅行
 - ・コンピュータわくわく体験②
 - ・VR（仮想現実）でぐるっと360°
 - ・コンピュータでおもしろ映像
- ④ いろいろな理科教材をつかってみよう
 - 321教室：
 - ・人体模型をくみたててみよう
 - ・筋肉モデルをうごかしてみよう
 - 3階ラウンジC：
 - ・DNA分子模型をつくってみよう
- ⑤ 植物バイオから広がる 科学の不思議な世界(2)
- ⑥ 植物バイオから広がる 科学の不思議な世界(1)
- ⑦ やってみよう！おもしろ化学実験
- ⑧ 光と物質の色について観察してみよう！
- ⑬ 折り紙で立体を作ろう
- ⑱ 子どものための科学実験室

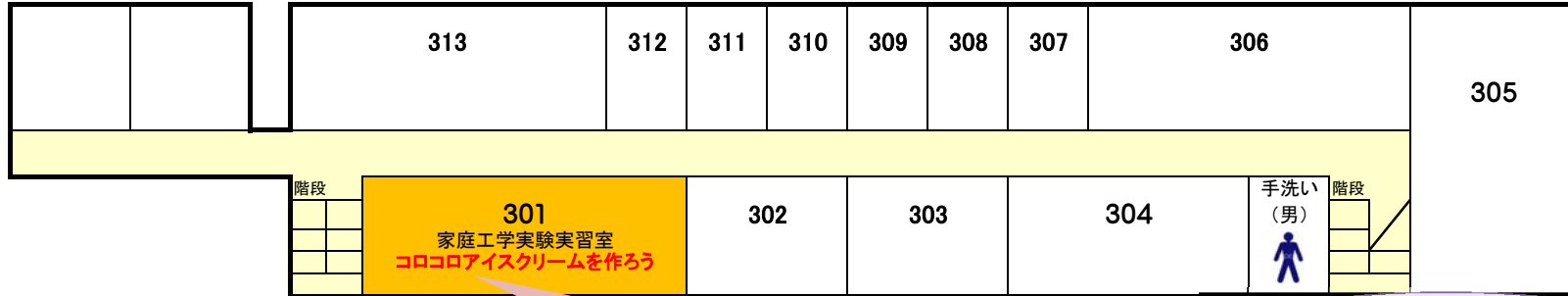


★家政教棟 案内図★

⑨ くらしを科学する

※この教棟にはエレベーターが設置されていません

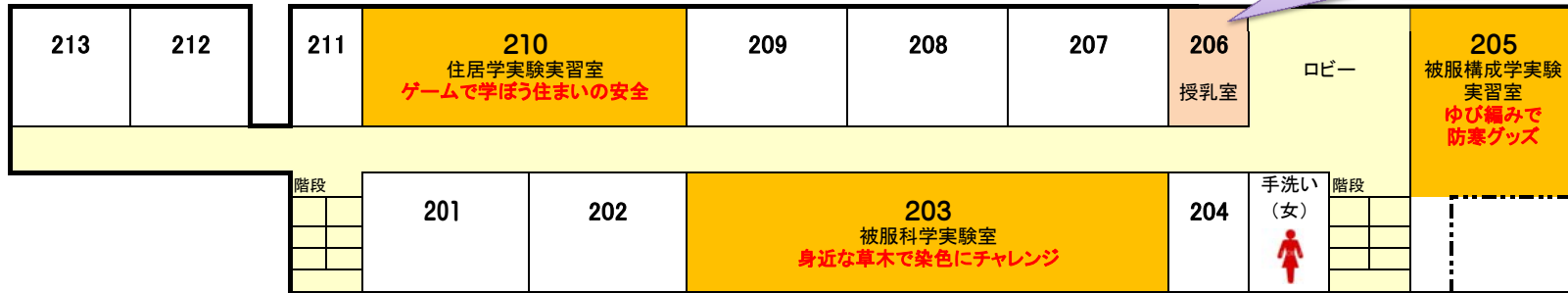
3階



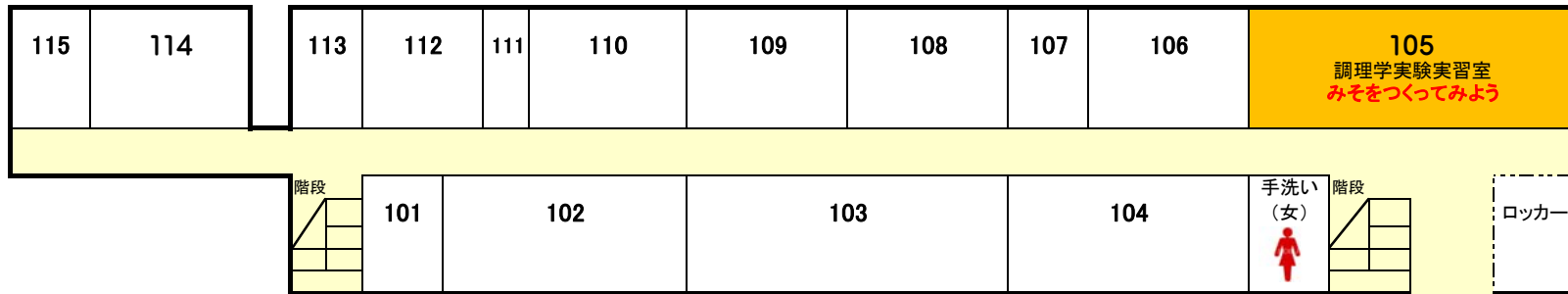
★「コロコロアイスクリームを作ろう」は中央案内所で整理券を配布しています

★206教室ご利用の場合は、案内所スタッフまでお声掛けください。

2階



1階



↑
入口